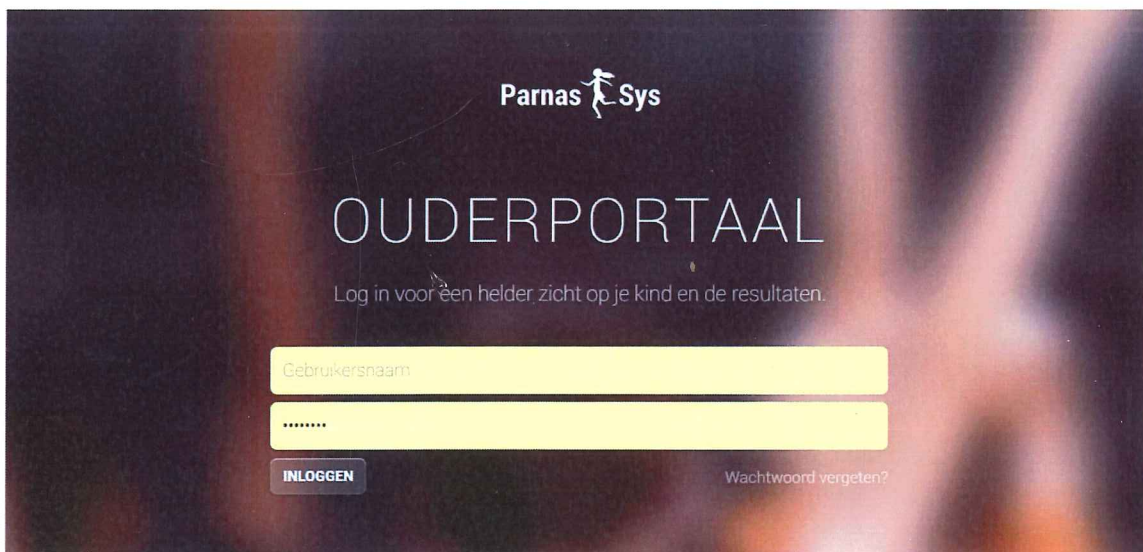


5. Ouderportaal

Het portaal waar de verzorgers op inloggen kent een aantal onderdelen. Deze worden hieronder besproken. De weergave van informatie op het portaal is afhankelijk van de instellingen in ParnasSys.

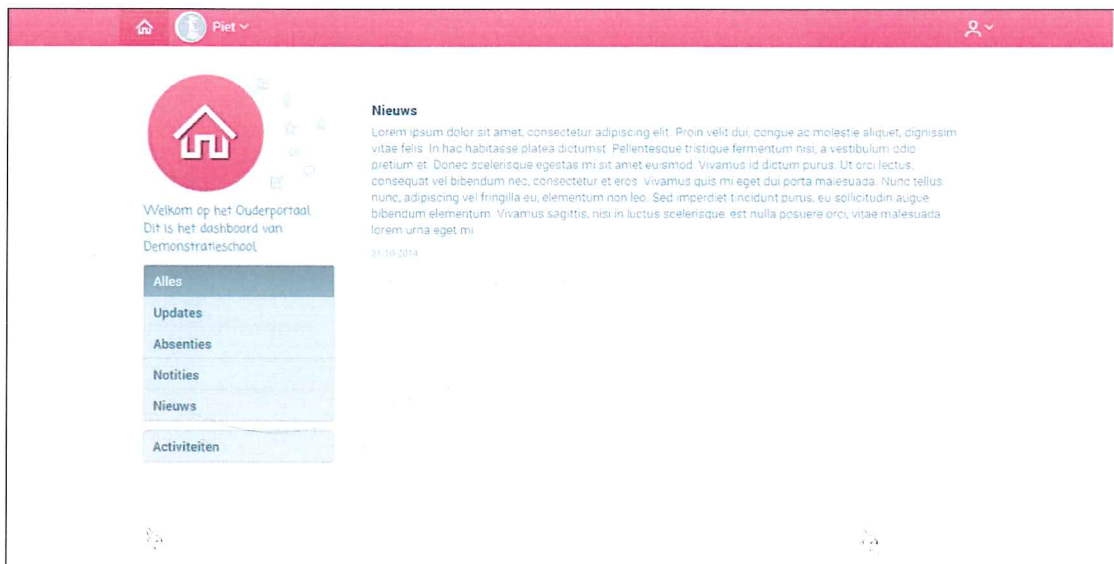
Inloggen

De locatie van het ouderportaal is <https://ouders.parnassys.net/ouderportaal/inloggen>. Verzorgers kunnen inloggen met de gebruikersnaam die zij via e-mail hebben ontvangen en het wachtwoord dat ze zelf hebben aangemaakt.



Dashboard

Na het inloggen komt de verzorger op de startpagina van het ouderportaal, het dashboard. Hier worden updates, absenties, notities, nieuws en de activiteiten getoond. Als er een afbeelding door de school is toegevoegd, is deze hier ook zichtbaar. Anders wordt er een standaard-afbeelding getoond.



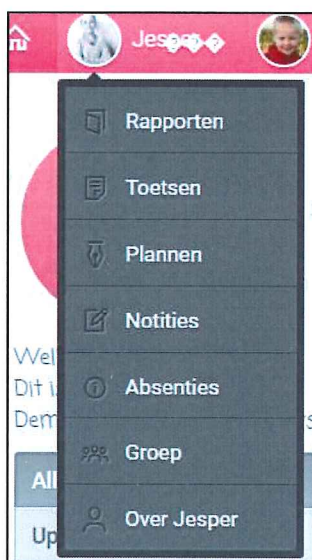
Door op een van de knoppen in het menu links te klikken, worden alleen die gegevens getoond.

Leerling

In het menu, bovenin het scherm van het portaal, worden de namen van de kinderen in het gezin getoond.



Per kind worden de volgende gegevens getoond:



Account

Dit gedeelte van het ouderportaal is gericht op de verzorger.

